

Инструкция по подаче заявлений с комплексной формы ЕПГУ и работе с ними в АКНД ПП

Первичная выдача лицензии

Адрес ЕПГУ для подачи заявления: <https://www.gosuslugi.ru/600355/1/form>

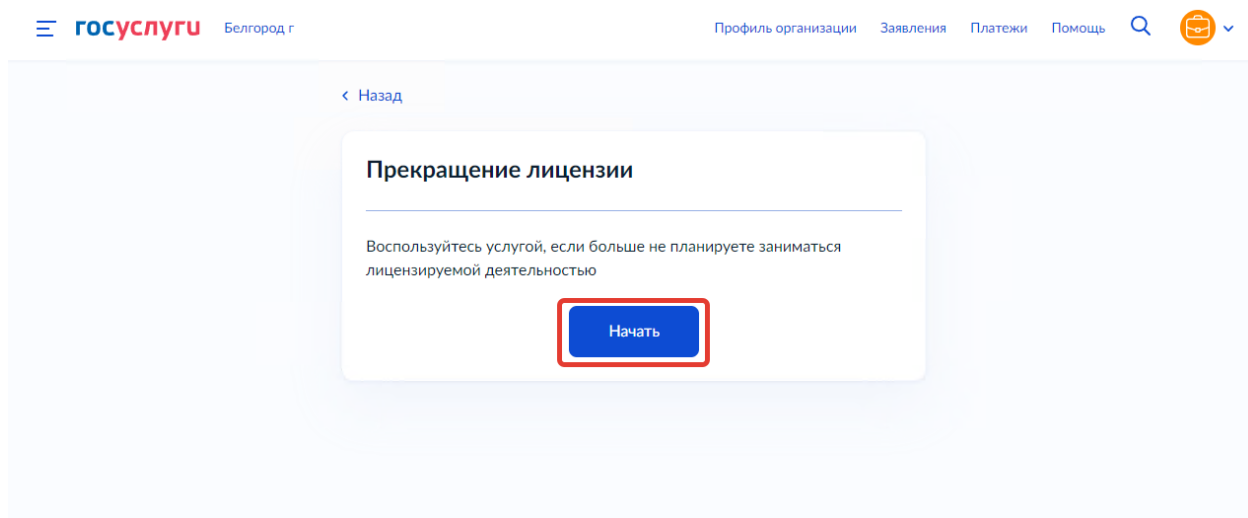
Подача заявлений представлена в видео по ссылке:

https://www.youtube.com/watch?v=-g5p5hh6tSE&ab_channel=%D0%9A%D0%BE%D0%BD%D1%82%D1%80%D0%BE%D0%B%D1%8C%28%D0%BD%D0%B0%D0%B4%D0%B7%D0%BE%D1%80%29%D0%B2%D0%BE%D0%B1%D1%80%D0%B0%D0%B7%D0%BE%D0%B2%D0%B0%D0%BD%D0%B8%D0%B8

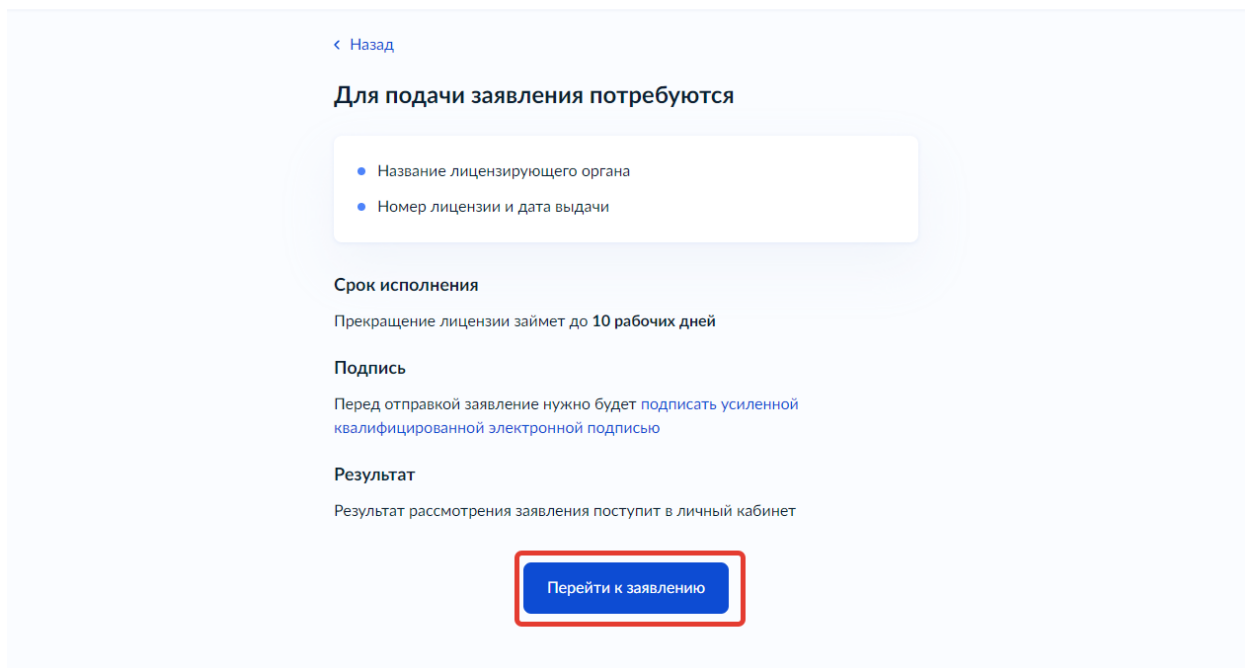
Прекращение действия лицензии

Для подачи заявления необходимо:

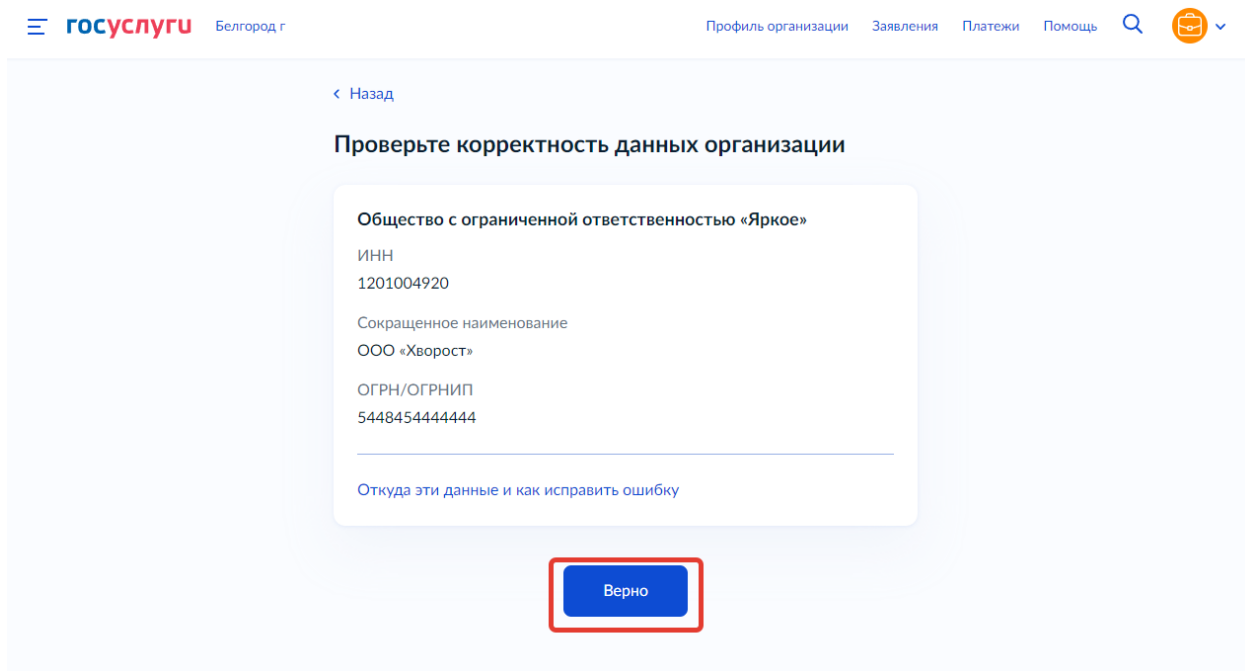
- 1) Войти в профиль организации, которая планирует прекратить образовательную деятельность, в личном кабинете ЕПГУ и перейти по ссылке на комплексную форму ЕПГУ по прекращению лицензии: <https://www.gosuslugi.ru/600364/1/form>
- 2) Нажать на кнопку «Начать» (см. Рисунок ниже)



- 3) Ознакомиться с информацией на странице «Для подачи заявления потребуется» и нажать на кнопку «Перейти к заявлению» (см. Рисунок ниже)



4) Проверить корректность данных и нажать кнопку «Верно» (см. Рисунок ниже)



Примечание: Сведения получены из реестров ФНС России при регистрации профиля на Госуслугах. Чтобы их исправить, обратитесь в налоговую инспекцию по месту регистрации. Когда убедитесь, что данные в ЕГРЮЛ обновлены, перейдите в Личный кабинет на Госуслугах и нажмите кнопку «Обновить» — при подаче заявлений будут использоваться исправленные данные.

5) Проверить корректность юридического адреса и нажать кнопку «Верно» (см. Рисунок ниже)

[Назад](#)

Проверьте юридический адрес

Адрес

140133, обл. Московская, г. Раменское, дп. Кратово, д. 1, к. Корпус 2,
стр. Строение 3/4, кв. Офисный Центр 1 Квартира 18

[Откуда эти данные и как исправить ошибку](#)

Верно

Примечание: Сведения получены из реестров ФНС России при регистрации профиля на Госуслугах. Чтобы их исправить, обратитесь в налоговую инспекцию по месту регистрации. Когда убедитесь, что данные в ЕГРЮЛ обновлены, перейдите в Личный кабинет на Госуслугах и нажмите кнопку «Обновить» — при подаче заявлений будут использоваться исправленные данные.

- 6) Указать контактные номера телефонов и нажать кнопку «Продолжить» (см. Рисунок ниже)

[Назад](#)

Укажите контактный телефон

Основной номер

+7 (111) 111 11-11

Номер ответственного сотрудника

+7 (222) 222 22-22

При наличии

Продолжить

- 7) Указать адреса электронных почт и нажать «Продолжить» (см. Рисунок ниже)

< Назад

Укажите адрес электронной почты

Основной адрес

Адрес ответственного сотрудника

При наличии

Продолжить

8) Выбрать лицензирующий орган в выпадающем списке (Рособрнадзор) и нажать кнопку «Продолжить» (см. Рисунки ниже)

< Назад

Выберите лицензирующий орган

Рособ
×

Рособрнадзор (Получателем заявления о прекращении лицензии является орган, предоставивший лицензию. После подачи заявление будет направлено в информационную систему Рособрандзора для последующего направления в орган, предоставивший лицензию)

< Назад

Выберите лицензирующий орган

Рособрнадзор (Получателем заявления о прекращении л...
×

Продолжить

9) Указать старый (присвоенный в АКНД ПП) либо новый номер лицензии (присвоенный ЕРУЛ) и дату выдачи лицензии и нажать «Продолжить» (см. Рисунок ниже)

< Назад

Укажите номер лицензии

Номер можно найти в реестре лицензий на сайте лицензирующего органа

Номер лицензии

Л035-01298-77/00271677

Дата выдачи

30.09.2022

[Продолжить](#)

10) Необходимо скачать файл заявления в формате PDF, подписать усиленной квалифицированной электронной подписью и загрузить подписанное заявление вместе с файлом подписи (.sig) в одном архиве формата .zip путем нажатия кнопки «Выбрать файл» (см. Рисунок ниже) либо перетаскиванием файла в выделенную область на странице браузера (максимально можно приложить только 1 файл)

< Назад

Подпишите заявление

Загрузите подписанный документ

1. Скачайте PDF с заявлением
2. Подпишите усиленной квалифицированной электронной подписью
3. Загрузите заявление с подписью. В зависимости от используемых настроек у вас может получиться файл в формате .sig или архив в формате .zip

Перетащите файл или выберите на компьютере

[Выбрать файл](#)

[Отправить](#)

11) Удостовериться, что файл загружен и нажать «Отправить» (см. Рисунок ниже)

< Назад

Подпишите заявление

Загрузите подписанный документ

1. Скачайте PDF с заявлением
2. Подпишите усиленной квалифицированной электронной подписью
3. Загрузите заявление с подписью. В зависимости от используемых настроек у вас может получиться файл в формате .sig или архив в формате .zip

ZIP Подписанное заявление | 51 Кб Удалить
Скачать

Выбрано максимальное количество файлов
Всего в заявлении можно загрузить 1 файл.

Отправить

12) Заявление отправлено, в ходе рассмотрения заявления отправляются уведомления в ЛК заявителя на ЕПГУ (см. Рисунок ниже)

[< Вернуться к списку](#)

Прекращение действия лицензии №2216884760

Автор: Иванова А. С.

[История рассмотрения](#) ^



Услугу предоставляет

Органы разрешительной деятельности

✓ Зарегистрировано на портале 18.10.2022, 16:49:34

Отправленные файлы:

ZIP Вложение Подписанное заявление.zip, 52 Кб
[Сохранить](#)

Вложение req.xml, 6 Кб
[Сохранить](#)

[Все файлы](#) v

✓ Заявление отправлено в ведомство 18.10.2022, 16:49:36

⋯ **Заявление получено ведомством** 18.10.2022, 16:49:40

Органы разрешительной деятельности:

Сообщение доставлено

Доступные действия:

- [Перейти к описанию услуги](#)
- [Распечатать страницу](#)

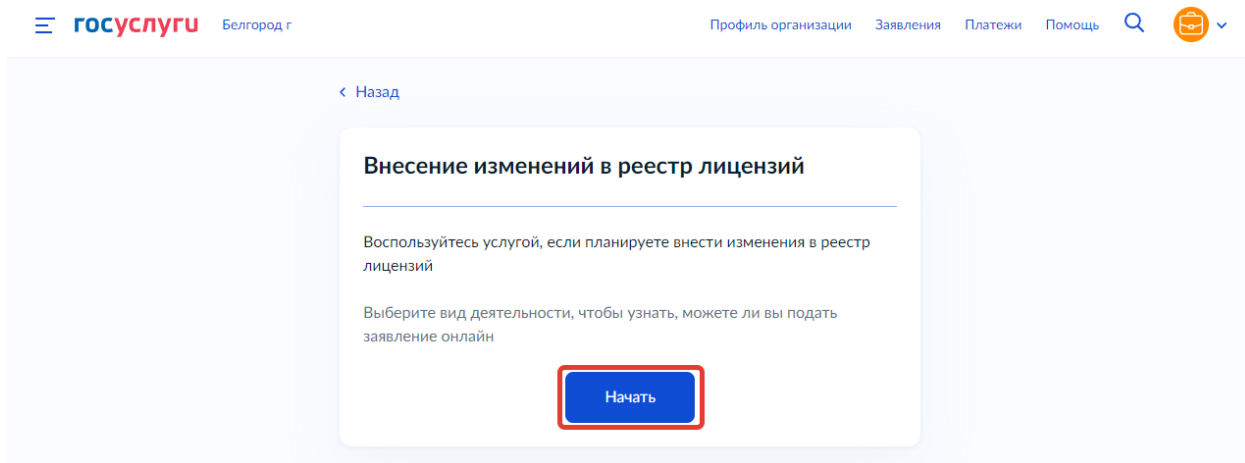
Внесение изменений в реестр лицензий

Для подачи заявления необходимо:

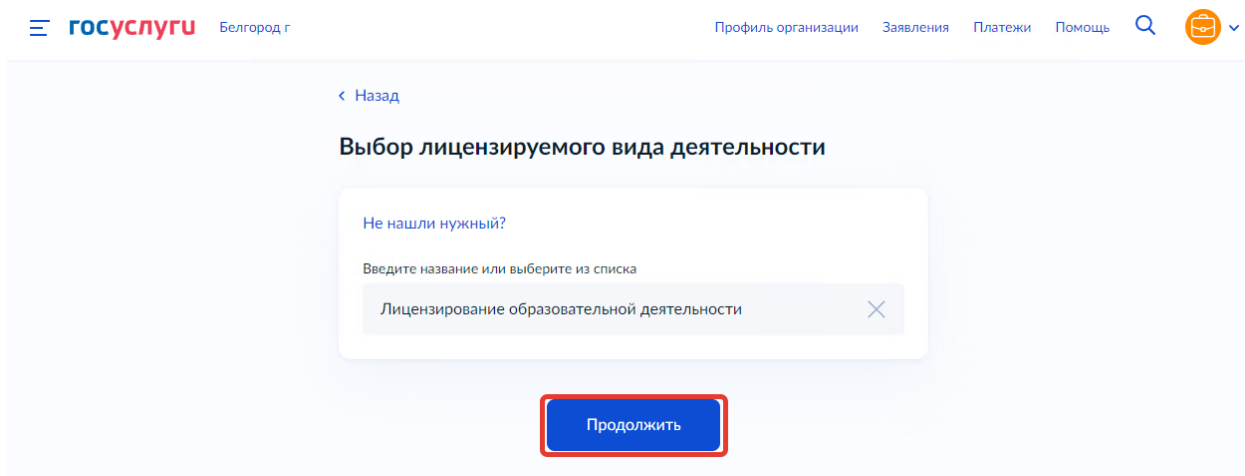
- 1) Войти в профиль организации, в лицензию которой планируется внести изменения, в личном кабинете ЕПГУ и перейти по ссылке на комплексную форму ЕПГУ по внесению изменений в реестр лицензий:

<https://www.gosuslugi.ru/600375/1/form>

- 2) Нажать на кнопку «Начать» (см. Рисунок ниже)



- 3) Выбрать лицензирующий вид деятельности из выпадающего списка (Лицензирование образовательной деятельности) и нажать «Продолжить» (см. Рисунок ниже)



- 4) Указать старый (присвоенный в АКНД ПП) либо новый номер лицензии (присвоенный ЕРУЛ) и дату выдачи лицензии и нажать «Продолжить» (см. Рисунок ниже)

[← Назад](#)


Укажите номер лицензии

Номер можно найти в реестре лицензий на сайте лицензирующего органа

Номер лицензии

Л035-01298-77/00271677

Дата выдачи

30.09.2022 

[Продолжить](#)

- 5) Выбрать причину/причины внесения изменений в реестр лицензий нажав кнопку «Выбрать» (см. Рисунки ниже) и отметив чекбоксами причины во всплывающем окне, после чего нажать «Применить»

[← Назад](#)

Причина внесения изменений в реестр

Укажите причину внесения изменений в реестр лицензий

[Выбрать](#)

[Продолжить](#)

Причина внесения изменений в реестр ✕

Выбрано 2
🔍

[Выбрать все](#)

- Изменение адреса места нахождения лицензиата, изменение адреса места нахождения филиала лицензиата
- Изменение мест осуществления лицензируемого вида деятельности
- Изменение наименования лицензиата, изменение наименования филиала лицензиата
- Изменение перечня выполняемых работ, оказываемых услуг, составляющих лицензируемый вид деятельности
- Реорганизация юридического лица в форме преобразования
- Реорганизация юридического лица в форме присоединения лицензиата к другому юридическому лицу
- Реорганизация юридического лица в форме слияния

Применить

Примечание: перечень причин внесения изменений в реестр (ЕПГУ) и перечень причин подачи заявлений (АКНД ПП) различаются, поэтому в системе АКНД ПП данные причины отображаются по следующему соответствию (см. Таблицу ниже).

Причина внесения изменений в реестр (ЕПГУ)	Причина подачи заявлений (АКНД ПП)
Изменение адреса места нахождения лицензиата, изменение адреса места нахождения филиала лицензиата	Изменение адреса места нахождения
Изменение имени, фамилии и (в случае, если имеется) отчества индивидуального предпринимателя	Изменение места жительства, имени, фамилии и (в случае, если имеется) отчества индивидуального предпринимателя
Изменение места жительства индивидуального предпринимателя	
Изменение мест осуществления лицензируемого вида деятельности	Открытие образовательной деятельности по адресу

	Прекращение образовательной деятельности по адресу
Изменение наименования лицензиата, изменение наименования филиала лицензиата	Изменение наименования лицензиата
Изменение перечня выполняемых работ, оказываемых услуг, составляющих лицензируемый вид деятельности	Прекращение реализации образовательных программ
	Открытие новых образовательных программ
Изменение реквизитов документа, удостоверяющего личность индивидуального предпринимателя	Изменение реквизитов документа, удостоверяющего личность индивидуального предпринимателя
Реорганизация юридического лица в форме преобразования	Реорганизация лицензиата в форме преобразования
Реорганизация юридического лица в форме присоединения лицензиата к другому юридическому лицу	Реорганизация лицензиата в форме присоединения
Реорганизация юридического лица в форме слияния	Реорганизация лицензиата в форме слияния

б) Убедиться в корректности выбранных причин и нажать кнопку «Продолжить»

Белгород г

Профиль организации Заявления Платежи Помощь

< Назад

Причина внесения изменений в реестр

Укажите причину внесения изменений в реестр лицензий

- Изменение мест осуществления лицензируемого вида деятельности
- Изменение перечня выполняемых работ, оказываемых услуг, составляющих лицензируемый вид деятельности

Выбрать ещё

Продолжить

7) Ознакомиться с информацией на странице «Для внесения изменений в реестр лицензий потребуется» и нажать на кнопку «Перейти к заявлению» (см. Рисунок ниже)

< Назад

Для внесения изменений в реестр лицензий потребуются

Изменение мест осуществления лицензируемого вида деятельности:

- Наличие лицензии на осуществление образовательной деятельности.

Изменение перечня выполняемых работ, оказываемых услуг, составляющих лицензируемый вид деятельности:

- Наличие лицензии на осуществление образовательной деятельности.

Срок исполнения

Изменения будут внесены в реестр лицензий в течение **5 рабочих дней**

Стоимость

Госпошлина — **3500 Р.** Квитанция будет сформирована автоматически при заполнении заявления

Подпись

Перед отправкой заявление нужно будет подписать усиленной квалифицированной электронной подписью

Результат

При положительном решении в личный кабинет поступит выписка из реестра лицензий, подписанная электронной подписью

[Перейти к заявлению](#)

8) Ознакомиться с информацией и нажать кнопку «Продолжить»

< Назад



В данный момент оплата пошлины не требуется

В соответствии с Постановлением правительства №353 от 12 марта 2022 года при внесении изменений в реестр лицензий, оплата пошлины не требуется до 31 декабря 2022 года

[Продолжить](#)

9) Проверить корректность данных и нажать кнопку «Верно» (см. Рисунок ниже)

< Назад

Проверьте корректность данных организации

Общество с ограниченной ответственностью «Яркое»

ИНН
1201004920

Сокращенное наименование
ООО «Хворост»

ОГРН/ОГРНИП
544845444444

[Откуда эти данные и как исправить ошибку](#)

Верно

Примечание: Сведения получены из реестров ФНС России при регистрации профиля на Госуслугах. Чтобы их исправить, обратитесь в налоговую инспекцию по месту регистрации. Когда убедитесь, что данные в ЕГРЮЛ обновлены, перейдите в Личный кабинет на Госуслугах и нажмите кнопку «Обновить» — при подаче заявлений будут использоваться исправленные данные.

- 10) Проверить корректность юридического адреса и нажать кнопку «Верно» (см. Рисунок ниже)

< Назад

Проверьте юридический адрес

Адрес

140133, обл. Московская, г. Раменское, дп. Кратово, д. 1, к. Корпус 2,
стр. Строение 3/4, кв. Офисный Центр 1 Квартира 18

[Откуда эти данные и как исправить ошибку](#)

Верно

Примечание: Сведения получены из реестров ФНС России при регистрации профиля на Госуслугах. Чтобы их исправить, обратитесь в налоговую инспекцию по месту регистрации. Когда убедитесь, что данные в ЕГРЮЛ обновлены, перейдите в Личный кабинет на Госуслугах и нажмите кнопку

«Обновить» — при подаче заявлений будут использоваться исправленные данные.

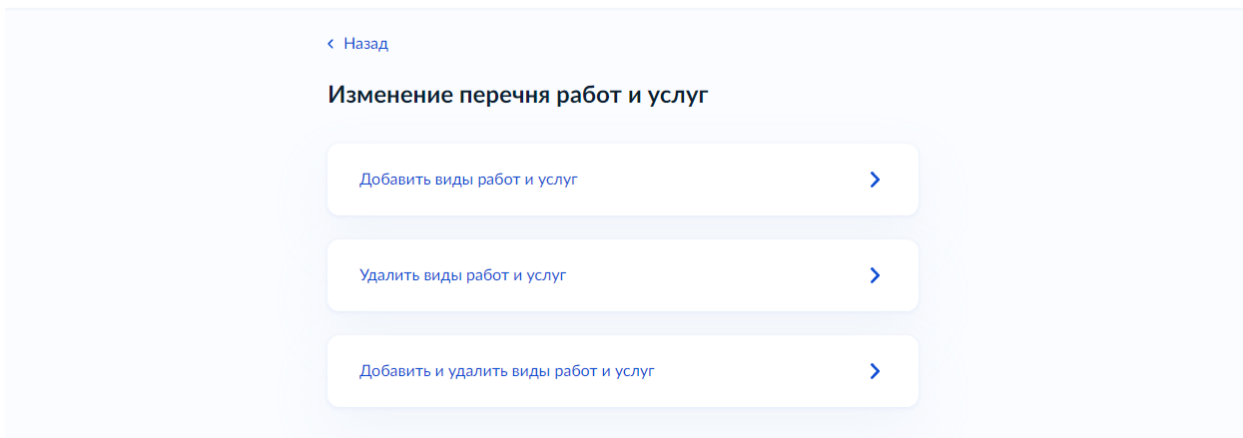
11) Указать контактные номера телефонов и нажать кнопку «Продолжить» (см. Рисунок ниже)

The screenshot shows the 'Укажите контактный телефон' (Specify contact phone) form in the Gosuslugi portal. The form is titled 'Укажите контактный телефон' and has a 'Назад' (Back) link. It contains two input fields: 'Основной номер' (Main number) with the value '+7 (111) 111 11-11' and 'Номер ответственного сотрудника' (Employee number) with the value '+7 (222) 222 22-22'. Below the second field is a 'При наличии' (If available) checkbox. A blue 'Продолжить' (Continue) button is highlighted with a red border.

12) Указать адреса электронных почт и нажать «Продолжить» (см. Рисунок ниже)

The screenshot shows the 'Укажите адрес электронной почты' (Specify email address) form in the Gosuslugi portal. The form is titled 'Укажите адрес электронной почты' and has a 'Назад' (Back) link. It contains two input fields: 'Основной адрес' (Main address) with the value 'test1@test.ru' and 'Адрес ответственного сотрудника' (Employee address) with the value 'test2@test.ru'. Below the second field is a 'При наличии' (If available) checkbox. A blue 'Продолжить' (Continue) button is highlighted with a red border.

13) Выбрать один из видов изменений в перечне работ и услуг



Примечание: в зависимости от выбора изменяется кол-во шагов в ходе формирования заявления на комплексной форме ЕПГУ:

- *Добавить виды работ и услуг – отображается одна форма для добавления адресов в т.ч. образовательных программ;*
- *Удалить виды работ и услуг – отображается одна форма для удаления адресов в т.ч. образовательных программ;*
- *Добавить и удалить виды работ и услуг – последовательно отображаются две формы - для удаления адресов и для добавления адресов.*

14) Добавить/удалить виды работ и услуг

- **!!!Важно!!!** В комплексной форме ЕПГУ предусмотрено прекращение действия/добавление по адресам, но не по отдельным образовательным программам. Рекомендуем заявителям прикладывать к заявлению поясняющую информацию (вложением к заявлению)
- Необходимо заполнить данные об адресе места осуществления образовательной деятельности, который необходимо добавить/удалить (см. Рисунок ниже).
 - Если адрес соответствует юридическому адресу заявителя, то отметить чекбокс «Совпадает с юридическим адресом».
 - Если под данным адресом подразумевается целое здание (не отдельное помещение, офис), то следует отметить чекбокс «Всё здание».

Адрес 1

Совпадает с юридическим адресом

Населённый пункт, улица и здание

119311, г. Москва, пр-кт. Вернадского, д. 15

[> Уточнить адрес](#)

Нет здания

Помещение или офис

12

Всё здание

Наименование филиала организации

Кадастровый номер

77:06:0001005:1014

При наличии

Перечень работ и услуг, по которым будут внесены изменения

[Выбрать](#)

[Добавить ещё адрес](#)

- **!!!Важно!!!** Поле «Наименование филиала организации» должно быть ПУСТЫМ если данные изменения касаются именно головной организации (не филиала) (см. Рисунок ниже)

Адрес 1

Совпадает с юридическим адресом

Населённый пункт, улица и здание

119311, г. Москва, пр-кт. Вернадского, д. 15

[> Уточнить адрес](#)

Нет здания

Помещение или офис

12

Всё здание

Наименование филиала организации

Кадастровый номер

При наличии

Перечень работ и услуг, по которым будут внесены изменения

[Выбрать](#)

[Добавить ещё адрес](#)

- **!!!Важно!!!**Если данные изменения касаются филиала организации, то следует указать полное наименование филиала в поле «Наименование филиала организации» (наименование должно соответствовать наименованию, указанному в реестровой выписке) (см. Рисунок ниже)

← Назад

Адреса мест осуществления лицензируемого вида деятельности, которые надо добавить

Адрес 1

Совпадает с юридическим адресом

Населённый пункт, улица и здание

119311, г. Москва, пр-кт. Вернадского, д. 15

[> Уточнить адрес](#)

Нет здания

Помещение или офис

12

Всё здание

Наименование филиала организации

Филиал Некоммерческого общеобразовательного частного учрежде

Кадастровый номер

77:06:0001005:1016

При наличии

Перечень работ и услуг, по которым будут внесены изменения

[Выбрать](#)

[Добавить ещё адрес](#)

- Необходимо выбрать образовательные программы, которые планируется добавить/удалить по данному адресу, нажав кнопку «Выбрать» (см. Рисунок ниже)

Адрес 1

Совпадает с юридическим адресом

Населённый пункт, улица и здание

119311, г. Москва, пр-кт. Вернадского, д. 15

> Уточнить адрес

Нет здания

Помещение или офис

12

Всё здание

Наименование филиала организации

Кадастровый номер

77:06:0001005:1016

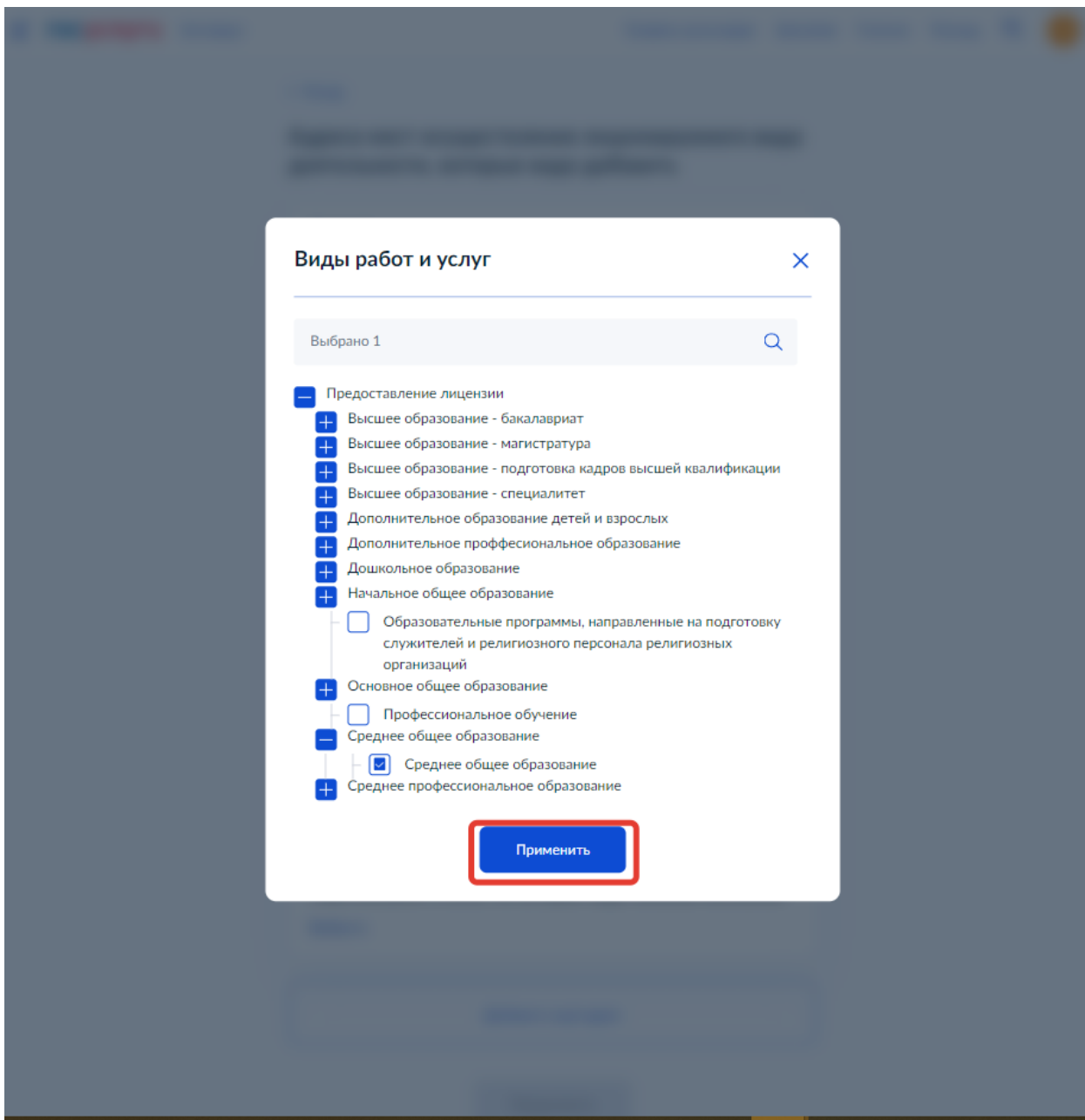
При наличии

Перечень работ и услуг, по которым будут внесены изменения

Выбрать

Добавить ещё адрес

- Во всплывающем окне выбрать образовательные программы и нажать «Применить» (см. Рисунок ниже)



- В случае необходимости добавления еще одного адреса к заявлению - нажать кнопку «Добавить адрес»(см. Рисунок ниже). При этом ниже добавиться форма для заполнения, форма заполняется аналогичным образом

[← Назад](#)

Адреса мест осуществления лицензируемого вида деятельности, которые надо добавить

Адрес 1

Совпадает с юридическим адресом

Населённый пункт, улица и здание

119311, г. Москва, пр-кт. Вернадского, д. 15

[> Уточнить адрес](#)

Нет здания

Помещение или офис

12

Всё здание

Наименование филиала организации

Кадастровый номер

77:06:0001005:1016

При наличии

Перечень работ и услуг, по которым будут внесены изменения

Среднее общее образование X

[Выбрать еще](#)

[Добавить ещё адрес](#)

После заполнения всей необходимой информации - убедиться в корректности данных и нажать кнопку «Продолжить» (см. Рисунок ниже)

Адрес 1

Совпадает с юридическим адресом

Населённый пункт, улица и здание

119311, г. Москва, пр-кт. Вернадского, д. 15

[Уточнить адрес](#)

Нет здания

Помещение или офис

12

Всё здание

Наименование филиала организации

Кадастровый номер

77:06:0001005:1016

При наличии

Перечень работ и услуг, по которым будут внесены изменения

Среднее общее образование ×

[Выбрать еще](#)

[Добавить ещё адрес](#)

Продолжить

- 15) Необходимо ознакомиться с перечнем документов и приложить их к заявлению (рекомендуется также приложить поясняющую информацию, см. шаг 14, первый пункт) путем нажатия кнопки «Выбрать файл» (см. Рисунок ниже) либо перетаскиванием файла в выделенную область на странице браузера

< Назад

Загрузите документы

Документы для загрузки

Можно приложить файлы по одному или собрать в единый архив

Изменение мест осуществления лицензируемого вида деятельности:

- Заявление о внесении изменений в реестр лицензий.
- Сведения о реализации образовательных программ.
- Копии правоустанавливающих документов, подтверждающих наличие у лицензиата на праве собственности или ином законном основании зданий, строений, сооружений, помещений в каждом из мест осуществления образовательной деятельности, не указанных в реестре лицензий, в случае, если права на указанные здания, строения, сооружения, помещения и сделки с ними не подлежат обязательной государственной регистрации в соответствии с законодательством Российской Федерации.

Изменение перечня выполняемых работ, оказываемых услуг, составляющих лицензируемый вид деятельности:

- Заявление о внесении изменений в реестр лицензий.
- Сведения о реализации образовательных программ.
- Копии правоустанавливающих документов, подтверждающих наличие у лицензиата на праве собственности или ином законном основании зданий, строений, сооружений, помещений в каждом из мест осуществления образовательной деятельности, не указанных в реестре лицензий, в случае, если права на указанные здания, строения, сооружения, помещения и сделки с ними не подлежат обязательной государственной регистрации в соответствии с законодательством Российской Федерации.

— Проверьте качество фото или скана

Для загрузки выберите файл с расширением: *.JPEG, *.PDF, *.CSV, *.XLS, *.DOC, *.JPG, *.PNG, *.ZIP, *.RAR.

Максимально допустимый размер файла — 1 Гб.

Названия файлов не должны превышать 100 символов

Перетащите файлы или выберите на компьютере

 [Выбрать файл](#)

Продолжить

16) Убедиться, что файлы загружены и нажать кнопку «Продолжить» (см. Рисунок ниже)

[← Назад](#)

Загрузите документы

Документы для загрузки

Можно приложить файлы по одному или собрать в единый архив

Изменение мест осуществления лицензируемого вида деятельности:

- Заявление о внесении изменений в реестр лицензий.
- Сведения о реализации образовательных программ.
- Копии правоустанавливающих документов, подтверждающих наличие у лицензиата на праве собственности или ином законном основании зданий, строений, сооружений, помещений в каждом из мест осуществления образовательной деятельности, не указанных в реестре лицензий, в случае, если права на указанные здания, строения, сооружения, помещения и сделки с ними не подлежат обязательной государственной регистрации в соответствии с законодательством Российской Федерации.

Изменение перечня выполняемых работ, оказываемых услуг, составляющих лицензируемый вид деятельности:

- Заявление о внесении изменений в реестр лицензий.
- Сведения о реализации образовательных программ.
- Копии правоустанавливающих документов, подтверждающих наличие у лицензиата на праве собственности или ином законном основании зданий, строений, сооружений, помещений в каждом из мест осуществления образовательной деятельности, не указанных в реестре лицензий, в случае, если права на указанные здания, строения, сооружения, помещения и сделки с ними не подлежат обязательной государственной регистрации в соответствии с законодательством Российской Федерации.

— Проверьте качество фото или скана

Для загрузки выберите файл с расширением: *.JPEG, *.PDF, *.CSV, *.XLS, *.DOC, *.JPG, *.PNG, *.ZIP, *.RAR.

Максимально допустимый размер файла — 1 Гб.

Названия файлов не должны превышать 100 символов

RAR Пакет документов для заявления | 4 Кб [Удалить](#)
[Скачать](#)

Перетащите файлы или выберите на компьютере

[Выбрать файлы](#)

[Продолжить](#)

17) Выбрать территориальный лицензирующий орган и нажать кнопку «Продолжить»

[← Назад](#)

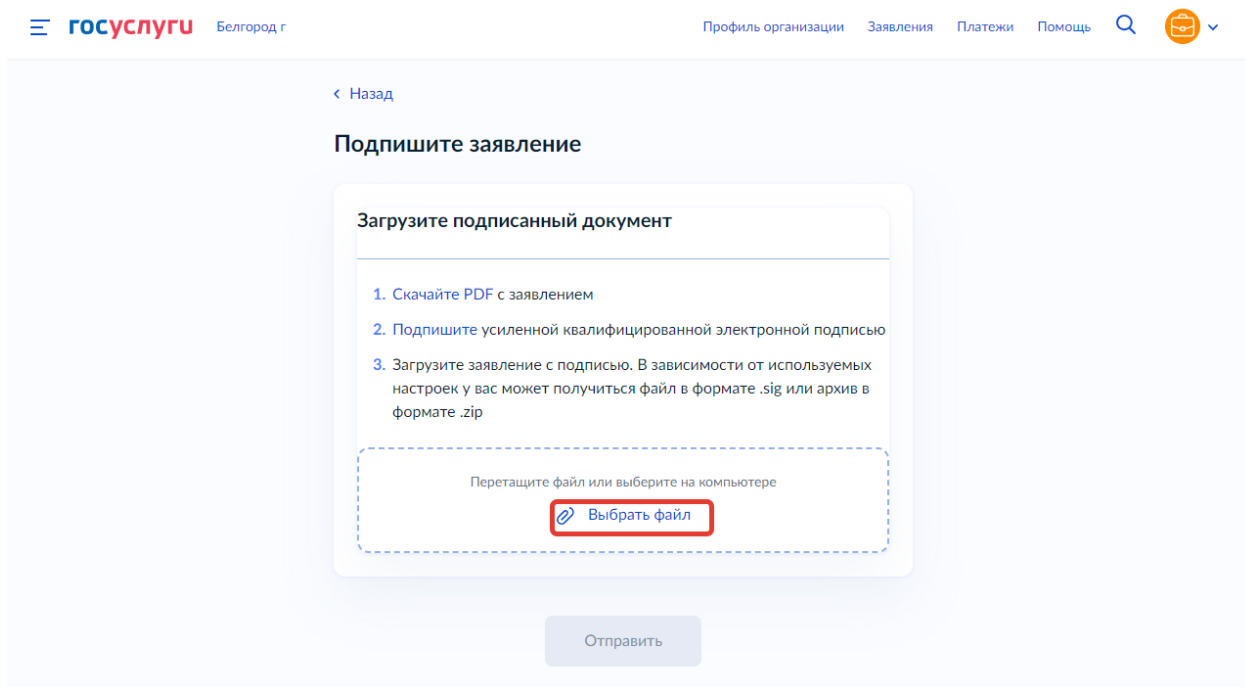
Выберите территориальный лицензирующий орган

Департамент образования и науки города Москвы



[Продолжить](#)

18) Необходимо скачать файл заявления в формате PDF, подписать усиленной квалифицированной электронной подписью и загрузить подписанное заявление вместе с файлом подписи (.sig) в одном архиве формата .zip путем нажатия кнопки «Выбрать файл» (см. Рисунок ниже) либо перетаскиванием файла в выделенную область на странице браузера (максимально можно приложить только 1 файл)



19) Заявление отправлено, в ходе рассмотрения заявления отправляются уведомления в ЛК заявителя на ЕПГУ (см. Рисунок ниже)

< Вернуться к списку

Внесение изменений в реестр лицензий №2216884838

Автор: Иванова А. С.

[История рассмотрения](#)



Услуги предоставляет

Органы разрешительной деятельности

Доступные действия:

- Отменить заявление
- Перейти к описанию услуги
- Распечатать страницу

✓ Зарегистрировано на портале 18.10.2022, 19:08:48

Отправленные файлы:

- Вложение: Пакет документов для заявления.rar, 5 Кб
[Сохранить](#)
- Вложение: req.xml, 8 Кб
[Сохранить](#)

[Все файлы](#)

✓ Заявление отправлено в ведомство 18.10.2022, 19:08:51

✓ Заявление получено ведомством 18.10.2022, 19:08:55

Органы разрешительной деятельности:
Сообщение доставлено

⋯ **Выполнение промежуточных этапов по рассмотрению заявления** 18.10.2022, 19:09:17

Органы разрешительной деятельности:
Заявление принято ведомством

Общий принцип работы с заявлениями в АКНД ИП полученными из комплексной формы ЕПГУ

Заявления полученные из КФ ЕПГУ отмечаются в перечне заявлений значком (см. Рисунок ниже)



Дата подачи заявления	Наименование заявителя	Тип заявления по лицензированию	Статус заявления по лицензированию	Тип заявителя	ИНН заявителя
16.05.2022	Филиал 2	Предоставление лицензии	Ожидает регистрации	Юридическое лицо	3905074565
15.06.2022	ООО "Тест дистанционной подачи заявления"	Внесение изменений в реестр лицензий	Есть замечания	Юридическое лицо	2312312313
09.06.2020	ООО "Тест дистанционной подачи заявления"		Ожидает регистрации	Юридическое лицо	2312312313
12.11.2020	Общество с ограниченной ответственностью «Экспертно-аналитический центр «Технологии труда»		Ожидает регистрации	Юридическое лицо	7721552610

Процесс работы с заявлениями, полученными из комплексной формы ЕПГУ, отличается от процесса работы с заявлениями с другими способами подачи:

- Отсутствует возможность вернуть заявление (кнопка «Вернуть заявление»);

- Отсутствует возможность отозвать заявление заявителем (кнопка «Отозвано заявителем»);
- Отсутствует возможность уведомления заявителя о необходимости устранения выявленных нарушений (кнопка «Уведомить о нарушении»);

В части функций, не входящих в перечень выше, процесс соответствует описанию представленному в Руководстве пользователя в пп. 4.2.2.2.2-4.2.2.2.11.

Для отказа по заявлению полученным данным способом подачи доступны следующие варианты:

- На этапе проверки документов (статус заявления «Проверка документов») нажать на кнопку «Возврат документов», сформировать и подписать ЭП Уведомление о возврате;
- Принять решение об отказе (кнопка «Принять решение», тип решения – «Отказ в предоставлении лицензии»).